

Kā pieteikties mācībām Patnī?

1.solis

Atveriet www.patnis.lv

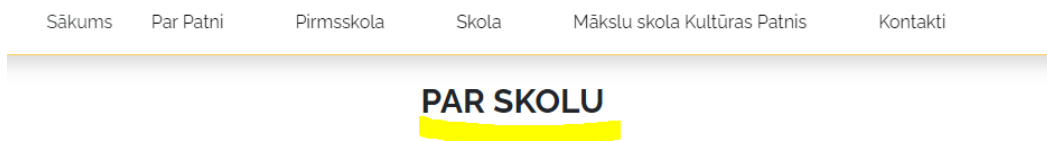
2. solis

Izvēlieties sadaļu **Skola**



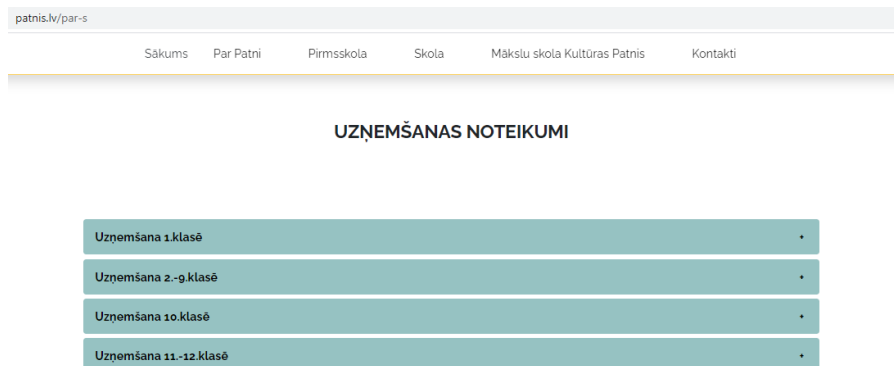
3. solis

Izvēlieties apakšsadaļu **Par skolu**



4. solis

Lapas beigās izvēlieties **Pieteikšanās rindā**



PIETEIKŠANĀS RINDĀ

5. solis

Aizpildīt iesniegumu [te](#)

docs.google.com/forms/d/e/1FAIpQLSfihBVpenpb0lyFfsvffskcyLuFgLnAjufiSns88nGb7GTRg/viewform

Patnis
privātskola

Patnis skola - pieteikšanās rindā

* Nepieciešams

E-pasta adrese *

Jūsu e-pasta adrese

Vecāka vārds, uzvārds *

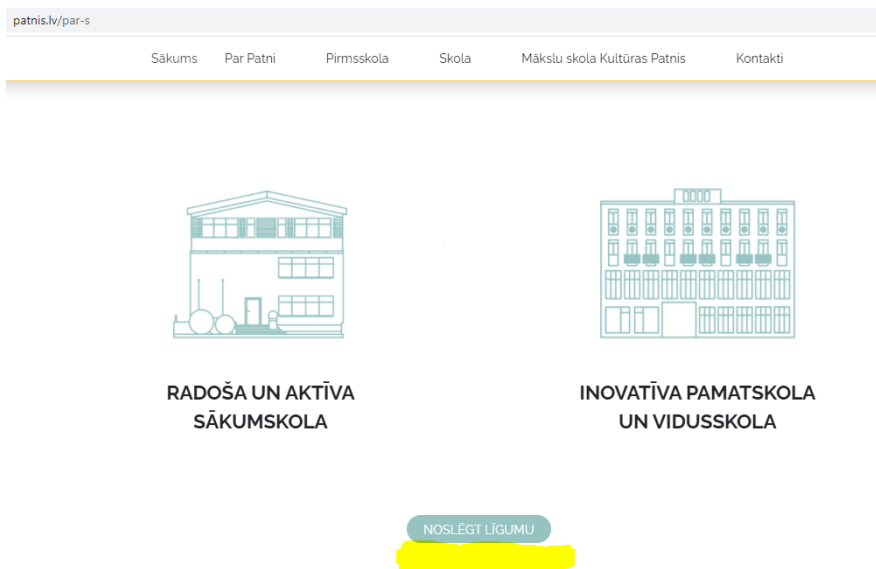
Jūsu atbilde

Iesniegumā norādiet **precīzu** e-pasta adresi, tālruna numuru, kā arī vēlamo **mācību gadu**, kad bērns uzsāks skolas gaitas Patnī.

6. solis

Direktore **sazināsies** ar Jums (telefoniski un e-pastā), lai precizētu, vai mācības Patnī joprojām ir aktuālas. Tiks norunāta tikšanās, lai parakstītu līgumu.

Līgums tiks aizpildīts **elektroniski** ([līgums par skolu](#) : www.patnis.lv - Skola- Par skolu - Noslēgt līgumu)



[Uz tikšanos Patnī!](#)