

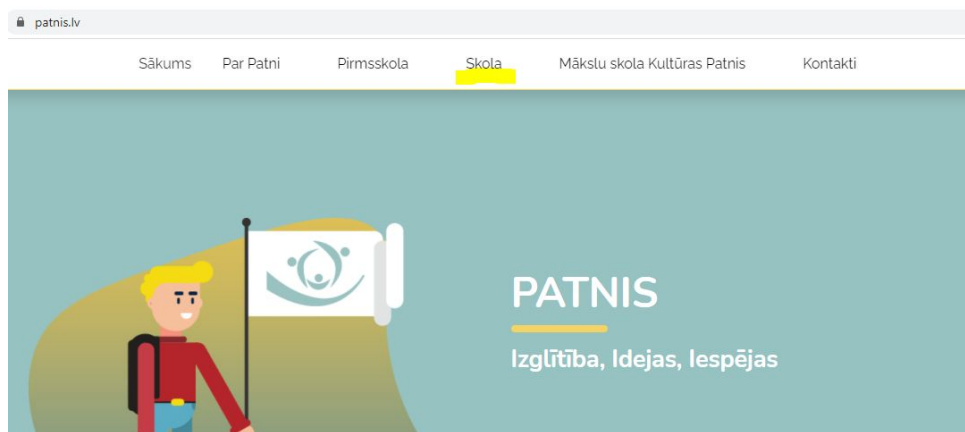
Поступление в школу!

Первый шаг

Откройте интернет страницу - www.patnis.lv

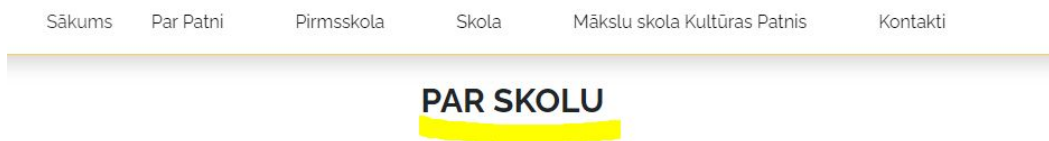
Второй шаг

Выберите раздел: **Skola**



Третий шаг

Выберите подраздел: **Par skolu**



Четвёртый шаг

В низу странице выберите: **Pieteikšanās rindā**



Пятый шаг

Заполнить заявление можно здесь

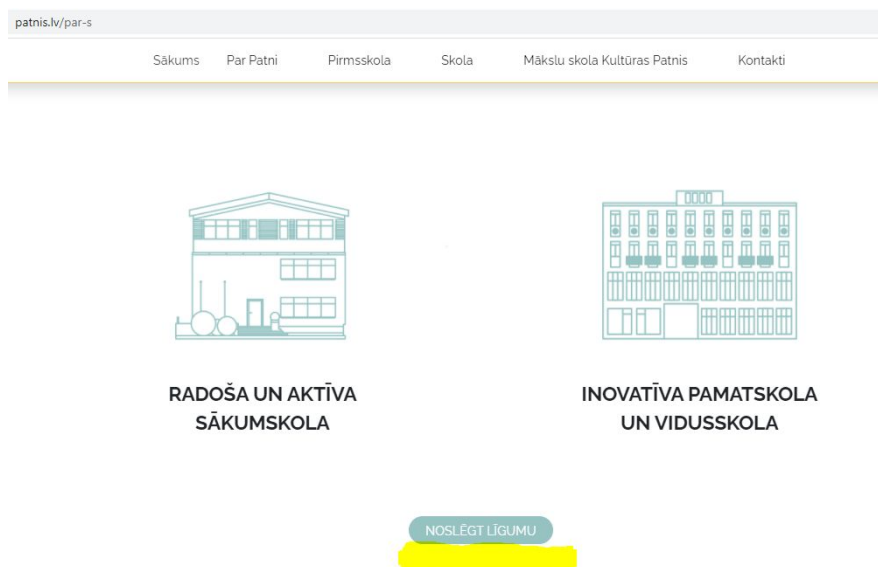


The screenshot shows a Google Forms interface for enrollment at Patnis private school. At the top, there is a header image with school supplies (rulers, pens, pencils) and the Patnis logo. The form title is "Patnis skola - pieteikšanās rindā" with a red asterisk indicating it is mandatory. Below the title, there are two input fields: "E-pasta adrese *" and "Vecāka vārds, uzvārds *". The first field contains the placeholder text "Jūs e-pasta adrese" and the second contains "Jūsu atbilde".

В заявлении укажите точный адрес электронной почты, номер телефона, а также учебный год, когда ребёнок начнёт учёбу в Patnis.

Шестой шаг

Директор позвонит Вам или свяжется с Вами по электронной почте, для того чтобы уточнить, актуальна ли ещё Вам учёба в Patnis. Для того чтобы подписать договор, будет организована встреча. Договор заполняется в электронном виде ([līgums par skolu](#) : www.patnis.lv - Skola- Par skolu - Noslēgt līgumu)



The screenshot shows the Patnis website navigation menu with the following items: Sākums, Par Patni, Pirmsskola, Skola, Mākslu skola Kultūras Patnis, and Kontakti. Below the menu, there are two school descriptions:

- RADOŠA UN AKTĪVA SĀKUMSKOLA** (Creative and Active Kindergarten)
- INOVATĪVA PAMATSKOLA UN VIDUSSKOLA** (Innovative Primary and Secondary School)

At the bottom, there is a yellow button labeled "NOSLĒGT LĪGUMU" (Sign Contract).

Добро пожаловать в Patnis!